

TAPAHTUMATEOLLISUUS ry.

Tapahtumateollisuuden Toimialatutkimus

Tilinpäätösanalyysi vuodesta 2020

20.8.2021

Thomas Westerholm

Annika Liikamaa

Turun Yliopiston Kauppakorkeakoulu



TAPAHTUMATEOLLISUUS ry



**TURUN
YLIOPISTO**

Kauppakorkeakoulu

Johdanto

- Tässä raportissa esitetään Tapahtumateollisuuden taloudellisten tuloslukujen kehitystä 2012-2020 välillä. Erityisesti tarkastellaan muutosta vuoden 2019 ja 2020 välillä.
- Vuoden 2020 alussa toimialalla vallitsi positiivinen ilmapiiri. Suomessa valmistauduttiin kaikkien aikojen tapahtumavuoteen. Toimiala oli edeltävinä vuosina jatkanut vahvaa kasvuaan. Maaliskuussa 2020 tilanne muuttui kuitenkin täysin.
- Tässä analyysissä arvioidaan koronakriisin vaikutusta toimialan talouteen vuoden 2020 osalta. Tunnuslukujen valossa toimiala on hyvin vakavassa tilassa. Kriisi ei ole tätä analyysiä tehtäessä vielä ohi ja mikään ei viittaa siihen, että vuoden 2021 kehityssuunta olisi edellistä vuotta parempi.



Taloudellisten tunnuslukujen analyysimenetelmä

- Tilinpäätöstiedot on haettu Orbis nimisestä kaupallisesta tietokannasta (www.bvdinfo.eu/orbis), jossa on dataa yli 375 miljoonasta toimijasta.
- Tästä tietokannasta haettiin tietoa tapahtumateollisuuden toimialaan kuuluvista toimijoista Y-tunnusten avulla.
- Vertailtavuuden vuoksi toimijahaku toteutettiin samalla Y-tunnuslistalla kuin vuosi sitten toteutetussa tilinpäätösanalyysissä. Silloin analyysin fokuksessa oli vuoden 2019 tilinpäätös, sekä vuoden 2020 ennuste.



Tilinpäätösanalyysin otos

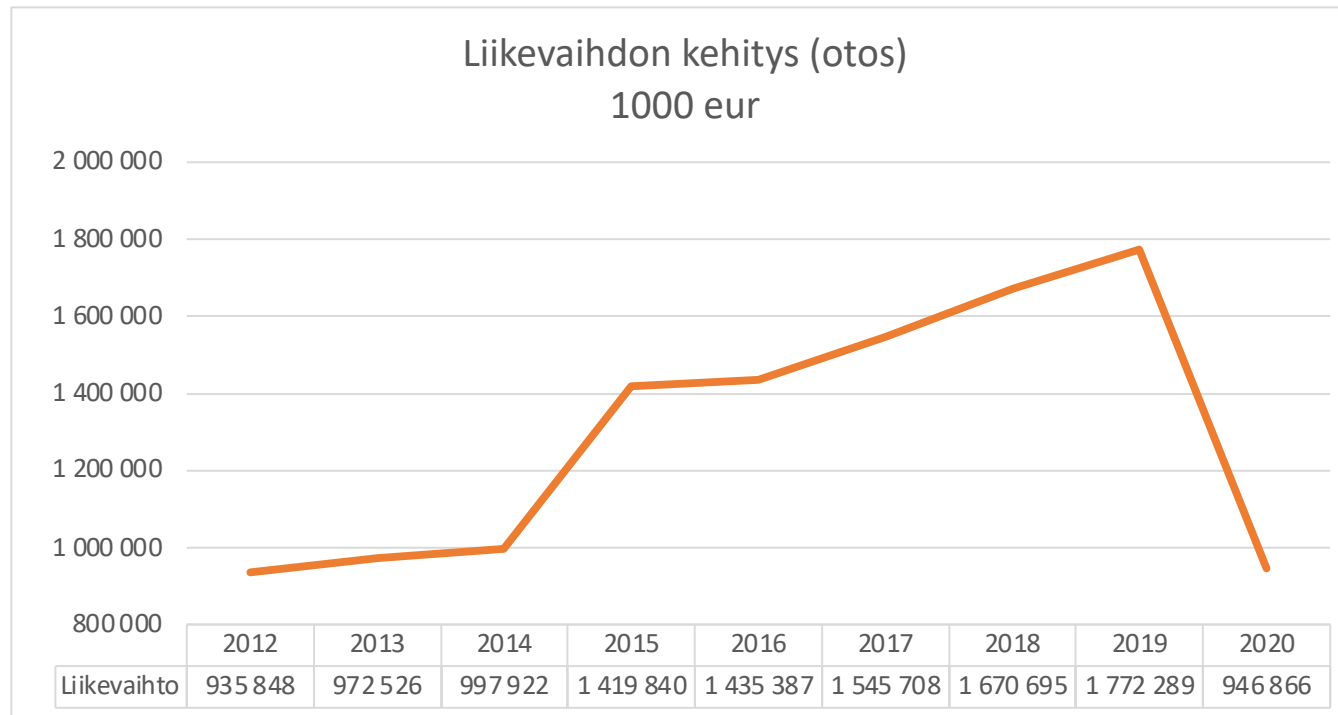
- Otoksena käytettiin samaa Y-tunnuslistaa kuin vuonna 2020 toteutetussa tilinpäätösanalyysissä. Toimijoiden lukumäärä analyysissä on siten:

N = 1782

- Tilinpäätöstiedoista ei ilmene onko jokin toimija vuoden 2020 aikana lopettanut toimintansa.
- Tietokannasta haettiin myös mahdollisia uusia yrityksiä toimialalla (tähän hakuun käytettiin tapahtuma-teollisuuteen liittyviä toimialakoodeja sekä hakusanoja). Haullla havaittiin vain muutamia yksittäisiä uusia yrityksiä, jotka ovat pieniä, jolloin näiden vaikutus kokonaistulokseen on olematon.



Liikevaihdon kehitys 2012-2020



- Otoksen liikevaihto oli vuonna 2020 947 000 euroa, yli 800 000 euroa vähemmän kuin edeltävänä vuonna 2019. Otoksen liikevaihdon muutos on siten **-47%**
- Koska suuri osa toimijoista toimii myös muilla toimialoilla kuin tapahtuma-alalla, on kriisistä johtuen toiminta muilla aloilla vahvistunut. Tätä ei suoraan nähdä tilinpäätöstiedoista, mutta yritys­kyselyiden perusteella voimme arvioida, että toimialan liikevaihdon muutos on isompi kuin otoksen tilinpäätösanalyysin antama tulos (yllä todettu -47%)
- Kriisin aikana jaetut yritystuet vaikuttavat myös osaltaan liikevaihtotulokseen
- Arvio todellisesta muutoksesta seuraavalla sivulla



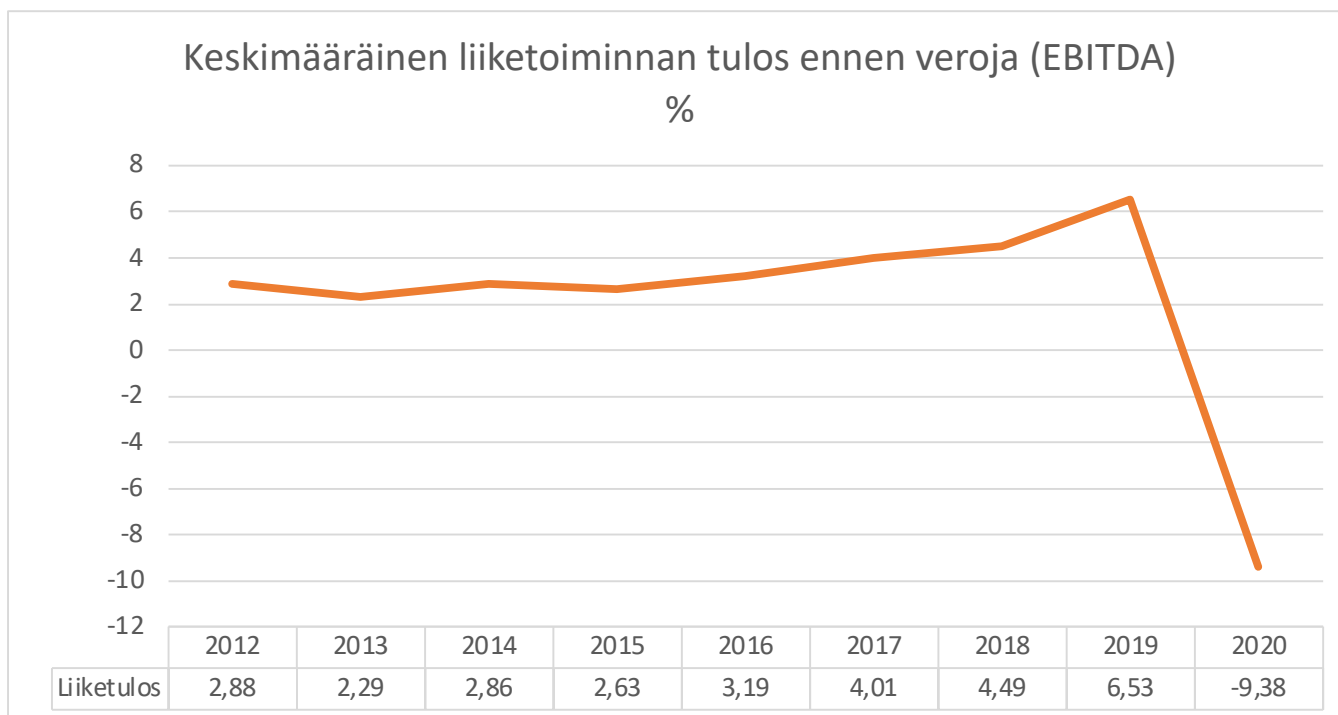
Arvoitu todellinen liikevaihdon muutos 2020



- Arvioitu koko toimialan liikevaihto vuonna 2019 oli 2,35 mrd euroa. Mikäli otoksen muutos suhteutetaan koko toimialaan, liikevaihdon muutos 2019-2020 olisi **-1,1 mrd** euroa (indeksi 101 vertailuvuoteen 2012)
- Elokuussa 2020 ennustimme yrityskselyiden perustella, että liikevaihdon muutos 2019-2020 olisi **-1,5 mrd** euroa (indeksi 66)
- Elokuun jälkeen päivitettyjen yrityskselyiden perusteella toimialan todellinen liikevaihdon muutos olisi **-1,6 mrd** euroa, indeksi 60.
- Tässä arviossa on huomioitu toimijoiden toiminnan siirtyminen muille toimialoille kuin tapahtumateollisuuteen.



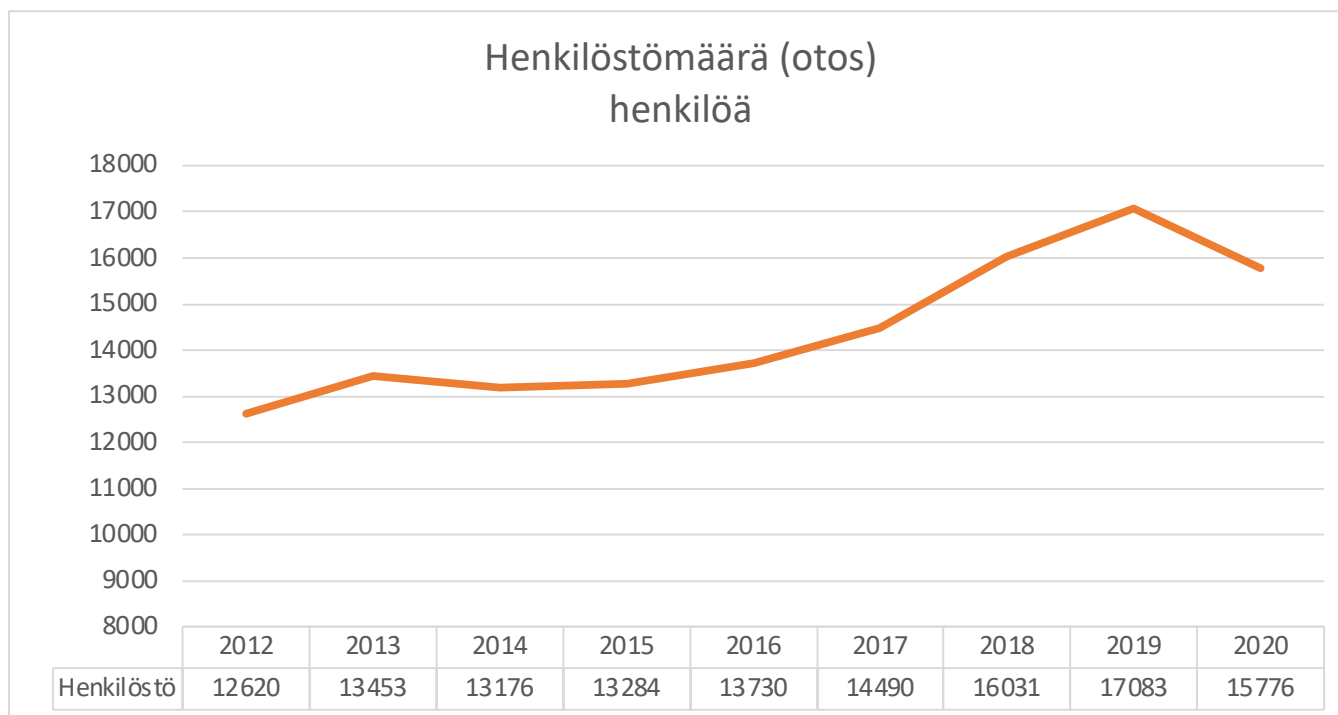
Alan kannattavuus 2012-2020



- Vuosien 2012-2019 välillä positiivisesti kehittynyt kannattavuus romahti vuonna 2020
- Keskimääräinen liikevoiminnan tulos ennen veroja ja poistoja (EBITDA) oli vuoden 2020 **-9,38%**
- Toimialalla on sen rakenteesta johtuen varsin heikko taloudellinen kestävyys, jolloin tätä kannattavuustulosta on pidettävä erittäin haastavana



Henkilöstömäärä 2012-2020



- Otoksen henkilöstömäärä pieneni 1 300 henkilöllä vuoteen 2019 verrattuna
- Huomioiden, että toimiala koostuu pääosin pienistä toimijoista, henkilöstömäärän väheneminen voidaan pitää suhteellisen isona.
- Lisäksi toimialalla isommat irtisanomistoimenpiteet ovat kohdistuneet vasta vuoden 2021 keväälle.
- Kriisin vaikutusta tillapäis- ja vuokrahenkilöstön määrään ei voida arvioida tilinpäätöstiedoista



Yhteystiedot

Thomas Westerholm, johtaja

Turun Yliopiston Kauppakorkeakoulu

thomas.westerholm@utu.fi

p. 050 449 3341

Maria Sahlstedt, johtaja

Tapahumateollisuus ry

maria.sahlstedt@tapahumateollisuus.fi

p. 040 147 0693

